

INFORMATIE locatie De Wendel



SCHOOLJAAR 2020-2021

o.b.s. 't Vierspan

Postadres

Postbus 197

1610 AD Bovenkarspel

E-mail : Vierspan@openbaaronderwijspresent.nl

Website : www.hetvierspan.com

Directeur

Durk Stoker

E-mail: Vierspan@openbaaronderwijspresent.nl

Bestuur

Openbaar Onderwijs Present

De Middend 104-108

1613 KZ Grootebroek

Tel.: 0228-523857

E-mail: info@openbaaronderwijspresent.nl

Website: www.openbaaronderwijspresent.nl



Hoofdlocatie De Woud

Kloosterpoort 3

1613 EV Grootebroek

Tel.: 0228-512200



Locatie De Wendel

Korenmolenlaan 2

1611 XE Bovenkarspel

Tel.: 0228-512665



Locatie De Klim-Op

De Bouw 60

1611 JH Bovenkarspel

Tel.: 0228-513147



Voor u ligt het informatieboekje 2020-2021 van basisschool 't Vierspan. Obs 't Vierspan bestaat sinds 1 augustus 2018 uit:

- Locatie De Woud in Grootebroek
- Locatie De Wendel in Bovenkarspel
- Locatie De Klim-Op in Bovenkarspel

U kunt deze informatie ook vinden op het ouderportaal in de 'digitale bibliotheek'.

Dit infoboekje is gemaakt, zodat u op een duidelijke en overzichtelijke manier geïnformeerd bent over schoolse zaken, die in dit schooljaar van belang zijn.

Alle vakanties en studiedagen kunt u in de agenda op het ouderportaal vinden. Deze agenda houden we goed bij.



Schooltijden

We werken volgens een continurooster.

Alle groepen hebben les van maandag t/m vrijdag van 08.30 tot 14.00 uur.

Er zijn bij dit continurooster geen kosten voor ouders m.b.t. overblijven. Het eten en drinken dient wel door ouders aan hun kind meegegeven te worden.



De school gaat open om 8.20 uur. De lessen beginnen om 8.30 uur.

Vanaf groep 3 verzoeken wij u om op het schoolplein afscheid te nemen van uw kind.

Afhankelijk van de richtlijnen van het RIVM i.v.m. het coronavirus kunnen wij van deze regels af moeten wijken.

Wanneer u met de leerkracht in gesprek wilt, kunt u via het ouderportaal een afspraak maken.

Schoolbel

Op alle locaties gebruiken we een schoolbel.

's Morgens om 8.20 uur gaat de eerste bel als aankondiging dat de school ingaat. Om 8.30 uur gaat de tweede bel. Daarmee kondigen we aan dat de lessen beginnen.

Aan het eind van de schooldag gaat de bel opnieuw.



Verlof aanvragen

Voor het aanvragen van **verlof** (zie regels achter in deze kalender) hoeft u met de directeur geen afspraak te maken.

U kunt verlof aanvragen via het ouderportaal.

De directeur zal uw aanvraag beoordelen en reageren.

Ziekmeldingen

Wilt u ziekmeldingen vóór 8.15 uur doorgeven via het ouderportaal?

Telefoon

Ten aanzien van het **telefoongebruik** hebben we een paar verzoeken:

- Belt u a.u.b. zo min mogelijk onder schooltijd.
- Wordt de telefoon niet direct opgenomen, legt u de hoorn dan niet meteen neer; vaak moet iemand van ver komen.

Behalve dat u ons moet kunnen bereiken, is het ook belangrijk dat wij u goed kunnen bereiken. **Wijzig uw adres, arts, telefoonnummer van u of van de eventuele oppas van uw kind (vast of mobiel), etc. geef dit a.u.b. direct aan de administratie door en wijzig dit zelf in het ouderportaal.**

Dan kunnen wij u bereiken in geval van ziekte van uw kind, een klein ongelukje, etc.

Als u door omstandigheden uw kind niet op tijd kunt ophalen belt u ons dan a.u.b. vóór 14.00 uur. Als u later belt is het voor ons vaak moeilijk de boodschap nog over te brengen.

Wij maken gebruik van het ouderportaal om snel boodschappen door te geven.

Het kan voorkomen dat voor een klas, bij ziekte van de leerkracht, geen vervanging geregeld kan worden. De leerlingen krijgen dan die dag geen onderwijs. De school stuurt u dan in de avond of de ochtend voor schooltijd bericht via het ouderportaal.

De volgende dag worden de leerlingen altijd weer op school verwacht.

Digitale communicatie

't Vierspan maakt gebruik van het ouderportaal van Basisonline. Een afgeschermd, beveiligde omgeving die volledig aan de AVG voldoet. Hierin maken wij alle informatie beschikbaar die voor u relevant is. Zo blijft u altijd en overal snel op de hoogte van nieuws over onze school, de groep en uw kind via uw computer of smartphone app.

Website

't Vierspan heeft al jaren een goed bijgehouden website: www.hetvierspan.com

Vrijwel alle informatie uit deze informatiekalender kunt u ook op de site vinden.

Bij 'actueel' kunt u ook altijd de belangrijke brieven vinden, die door school verstuurd zijn.



AVG

Alle leerlingen krijgen bij inschrijving een AVG-formulier waarop ingevuld kan worden voor welke onderdelen ouders wel of geen toestemming geven. Dit formulier is ontwikkeld voor alle scholen binnen Stichting Openbaar Onderwijs Present.



Facebook en andere sociale media: het gebruik hiervan door ouders in relatie tot onze school



We begrijpen dat u het leuk vindt om foto's te maken van uw kind tijdens schoolreisjes, schoolfeesten, verjaardagen, excursies etc. Realiseert u zich dat als u niet alleen uw eigen kind maar ook andere kinderen, ouders of de leerkracht 'meefotografeert' de privacy van alle 'geportretteerden' in het geding is wanneer u deze foto's met anderen deelt via Facebook of één van de andere sociale media.

Er zijn vele ouders die hier – soms gedwongen door omstandigheden – moeite mee hebben.

Het is best een lastig onderwerp. Om eenduidige regelgeving te realiseren hebben we ons gewend tot de juridische afdeling van de VOS/ABB (werkgeversorganisatie openbaar onderwijs) voor advies.

Van de juristen van deze organisatie hebben wij een 'Wegwijzer Wet bescherming persoonsgegevens voor het onderwijs' ontvangen.

Op basis hiervan hebben wij de volgende afspraken geformuleerd, die bij ons op school gelden en ook in de schoolgids zijn beschreven.

De schoolgids vindt u op onze website.

Afspraken:

Gebruik sociale media, voortvloeiend uit artikel 8 van de 'Wet bescherming persoonsgegevens'.

Ouders hebben het recht om voor eigen gebruik foto's en filmopnames te maken op school of op het schoolplein. Als ouders beelden maken die zij willen verstrekken of verwerken (publiceren, delen etc.) dan dienen zij toestemming te hebben van de ouders van de andere kinderen die op deze film staan (of andere personen, zoals ouders en/of personeel). Hebben zij geen toestemming gekregen, dan dienen zij de leerlingen/ouders/leerkrachten onherkenbaar te maken op de film/foto, voordat zij overgaan tot het verstrekken of verwerken van deze film of foto.

De AVG-wet is nu in werking en de privacy van iedereen is hiermee beschermd. De school en ook iedere ouder dient erop toe te zien, dat de privacy van anderen gewaarborgd wordt.

Dat geldt dus ook bij dit onderwerp.

Rapportage

Wij rapporteren in de groepen 1+2 tweemaal per jaar in de vorm van voortgangsgesprekken. Tweemaal in groep 2 ontvangt u ook een rapport.

Vanaf groep 3 rapporteren wij driemaal per jaar:

1x mondeling (november) en 2x schriftelijk (in februari en juni/juli).

Naar aanleiding van de eerste schriftelijke rapportage (in februari) zijn er aansluitend 10-minutengesprekken voor alle ouders.

Bij het tweede schriftelijke rapport (in juni/juli) gebeurt dit incidenteel op verzoek van ouders of leerkracht. Uiteraard kunt u ook altijd tussentijds een afspraak maken voor een gesprek.

In de tweede en derde week van september organiseren de leerkrachten startgesprekken voor de ouders van voor hen nieuwe leerlingen in de groep. In groep 8 worden ook de leerlingen uitgenodigd aan dit gesprek deel te nemen.

In november zijn de contactavonden voor de groepen 1 t/m 7. De voortgang van de leerling wordt besproken. Voor de groep 8-leerlingen vindt in deze maand het schoolkeuzeadviesgesprek plaats. Tijdens dit gesprek wordt het voorlopige VO-advies met de ouders besproken.

Informatieavond groep 8, ter voorbereiding op de schoolkeuze voor het voortgezet onderwijs

Op 15 september wordt er een informatieavond georganiseerd voor de ouders van groep 8-leerlingen. Tijdens deze bijeenkomst informeert de intern begeleider (IB'er) de ouders over de komende schoolkeuzeprocedure en de verschillende vormen van Voortgezet Onderwijs.

Voor schoolspecifieke informatie kunnen de ouder(s)/verzorger(s) contact opnemen met de desbetreffende school voor Voortgezet Onderwijs.

Ook de open dagen zijn een prima gelegenheid om kennis te maken met de verschillende scholen.

Interne begeleiding

De interne begeleider (IB'er) helpt bij het realiseren van het algemene en specifieke onderwijsaanbod voor alle leerlingen.

Zij begeleidt de leerkrachten bij het signaleren van ontwikkelings- en gedragsstoornissen en het vaststellen van de benodigde extra zorg.

De IB'ers van 't Vierspan zijn Marisa Hofman en Jolanda van der Sluis.

Twee keer per jaar bespreekt de IB'er met de leerkrachten de resultaten van zijn of haar groep. De leerlingen die extra zorg nodig hebben, worden besproken in de leerlingbespreking.

Leerlingbespreking

Wanneer volgt een leerlingbespreking?

- Als een leerling onvoldoende profiteert van het groepsaanbod, de doelen niet behaald zijn;
- Als we niet begrijpen waarom een leerling zich anders ontwikkelt of gedraagt dan verwacht;
- Als we geen zicht hebben op wat reële doelen voor deze leerling zijn; het ontwikkelingsperspectief is onduidelijk;
- Als een leerkracht behoefte heeft aan feedback op haar aanpak van een specifieke leerling of op de samenwerking met ouders;
- Als het niet lukt om de onderwijsbehoefte van de leerling te formuleren; het niet duidelijk is *wat* deze leerling nodig heeft en *hoe* dat te concretiseren is;
- Als we ernstige of complexe problematiek vermoeden en een aanmelding bij het ondersteuningsteam of een verwijzing naar een externe instelling voor hulpverlening of een andere school willen voorbereiden.



Ondersteuningsteam

Wanneer de leerlingbespreking onvoldoende resultaat oplevert kan de leerling worden aangemeld bij het ondersteuningsteam van 't Vierspan. De leerkracht, ouders en de IB'er vullen dan de relevante vragen van het groeidocument in. Het groeidocument is een document waarin o.a. de hulpvragen van ouders, leerkracht en leerling staan. Iedereen die bij het ondersteuningsteam aanwezig is, maakt gebruik van de informatie in het groeidocument. Tijdens het overleg vullen de leden van het ondersteuningsteam de informatie aan. Zij proberen samen de onderwijsbehoefte van de leerling te formuleren en te concretiseren. Bij complexe problematiek kan aan ouders worden geadviseerd om naar een externe instelling voor hulpverlening te gaan.

De directeur (als voorzitter), de intern begeleider, de leerkracht, een orthopedagoog, een gespecialiseerde externe begeleider en een schoolmaatschappelijk werker vormen de vaste kern van het ondersteuningsteam. De ouders van de leerling worden altijd uitgenodigd om aanwezig te zijn en mee te denken.

Het ondersteuningsteam kan aangevuld worden met een logopedist, fysiotherapeut enz. De hulpvraag is altijd bepalend voor wie er aanschuift.

Op onze locaties De Woud/De Wendel/De Klim-Op komt het ondersteuningsteam in het schooljaar 2020-2021 tien keer bijeen.



De Verwijsindex Noord-Holland

Uit het nieuws weten we welke problemen het kan opleveren als professional niet van elkaars zorgen over jeugdigen op de hoogte zijn. In sommige gevallen heeft dat geleid tot ernstige uitkomsten. In het belang van uw kinderen en onze leerlingen willen we dat voorkomen. Daarvoor is een landelijk instrument (de verwijsindex) beschikbaar waar wij als school gebruik van maken. Wanneer wij ons zorgen maken over een kind en vermoeden dat meerdere partijen bij de zorg betrokken zijn, is het voor de verdere voortgang van belang om elkaar daarvan op de hoogte te stellen. Dat doen wij als school niet zomaar; we besluiten tot een melding in de verwijsindex als wij dat voor de verdere ondersteuning van uw kind en na bespreking in het ondersteuningsteam van de school noodzakelijk achten. U als ouder wordt hiervan altijd op de hoogte gesteld.



Adviezen voortgezet onderwijs 't Vierspan

Het afgelopen jaar gingen er 37 leerlingen naar het voortgezet onderwijs. Daarvan kregen 3 leerlingen een VWO-advies, 3 leerlingen een Havo/VWO-advies, 3 leerlingen een Havo-advies, 4 leerlingen een Vmbo Theoretische leerweg/Havo-advies, 6 leerlingen een advies Vmbo Theoretische leerweg, 3 leerlingen een Vmbo Kaderberoepsgerichte leerweg/Vmbo Theoretische leerweg-advies, 5 leerlingen een Vmbo-Kaderberoepsgerichte leerweg-advies, 3 leerlingen een Vmbo Kaderberoepsgerichte leerweg/Basisberoepsgerichte leerweg-advies en 7 leerling een Vmbo Basisberoepsgerichte leerweg-advies.



Team locatie De Wendel

Durk Stoker	directeur
Mariëlle Waaijer	groepsleerkracht gr. 1/2/3 (ma t/m vr)
Katja Freijzen	groepsleerkracht gr. 4/5/6 (ma t/m vr)
Milou Halfweg	groepsleerkracht gr. 7/8 (ma t/m vr)
Marisa Hofman	interne begeleiding (ma t/m vr)
Jolanda van der Sluis	interne begeleiding (di en wo)
Judit Monen	vakleerkracht gymnastiek (ma, di, do, vr)
Jolanda Brink	ondersteuning
Marijke Woudt	administratie (ma t/m do)



Vakanties

Herfstvakantie	za 10-10-2020 t/m zo 18-10-2020
Kerstvakantie	za 19-12-2020 t/m zo 03-01-2021
Voorjaarsvakantie	za 20-02-2021 t/m zo 28-02-2021
Goede Vrijdag / Pasen	vr 02-04-2021 t/m ma 05-04-2021
Meivakantie	za 24-04-2021 t/m zo 09-05-2021
Hemelvaart	do 13-05-2021 en vr 14-05-2021
Pinksteren	zo 23-05-2021 en ma 24-05-2021
Zomervakantie	za 10-07-2021 t/m zo 22-08-2021



Studiedagen (alle leerlingen vrij)

1 oktober 2020	Studiemiddag (vanaf 12 uur)
16 november 2020	Studiedag
26 januari 2021	Studiemiddag (vanaf 12 uur)
18 maart 2021	Studiedag
16 juni 2021	Studiemiddag (vanaf 12 uur)

Time Out

'Time Out is een tijdelijke maatregel, die ingezet kan worden om kinderen buiten de groep te plaatsen n.a.v. herhaaldelijk storend gedrag of direct grensoverschrijdend gedrag'.

Time Out kan

- a. binnen het lokaal plaatsvinden ('nadenkmoment' / kleine Time Out) of
- b. buiten het lokaal (grote Time Out).

In de klas is een kleine Time Out plek; de groepen 1 t/m 4 gebruiken de term 'nadenkplek'. Hier staan een stoel en tafel met pictogram, nadenkvragen, werk en een time-timer. In de groepen 1 en 2 staat de leerling tijdens de time out naast het bureau van de leerkracht.

Hoe kom je in de Time Out terecht?

Vanaf groep 3 wordt gebruik gemaakt van een 'stoplicht systeem'. Alle kinderen staan bij het begin van de dag en na de pauze op 'groen'. Bij ongewenst gedrag volgt de correctie met de mededeling welk gedrag wel gewenst is. Daarna, bij een tweede correctie gaat de leerling naar 'oranje'. Bij 'rood', na de derde correctie, gaat de leerling naar de Time Out in de klas. Na 5 minuten (groep 1 t/m 4) of na 10 minuten (groep 5 t/m 8) kan de leerling, na het positief beantwoorden van de nadenkvragen, terug naar zijn/haar plaats.

Na schooltijd of in de kleine pauze wordt de 'verloren' werktijd in de groepen 3 t/m 8 ingehaald.

De grote Time Out

Indien de kleine Time Out bij een leerling niet het gewenste effect oplevert, dan wordt hij of zij voor minimaal 15 minuten buiten de klas geplaatst. Dat kan een plek zijn in het kantoor van de directie of in het kantoor van de intern begeleider, als genoemde personen daar ook aanwezig zijn. Plaatsing bij een collega in een (aangrenzend) lokaal behoort ook tot de mogelijkheden. De betrokken leerling krijgt werk mee. Ook nu weer wordt de 'verloren' tijd na schooltijd ingehaald met werk uit de weektaak en worden de ouders diezelfde dag in kennis gesteld. Ouders worden direct gebeld als de betrokken leerling op dat moment

onhandelbaar is. De ouder haalt het kind dan op. Bij (regelmatige) herhaling wordt de leerling ingebracht in het Ondersteuningsteam (OT). Er zou uiteindelijk ook nog sprake kunnen zijn van schorsing.

De Studiebuddy

De studiebuddy is een hulpmiddel voor kinderen, die het moeilijk vinden om zich te concentreren.

De studiebuddy is een uitklapbaar 'kantoor', dat op de eigen plaats gebruikt kan worden, als kinderen zelfstandig aan het werk gaan. Zo wordt de leerling niet afgeleid door zijn of haar omgeving en kan hij of zij rustig en ongestoord in 'het kantoor' aan het werk.



Kanjertraining

Onze leerlingen moeten zich op school veilig en vertrouwd voelen. Maar, zoals overal, zijn er soms situaties dat dit even niet zo is. Dan wordt een leerling bijvoorbeeld geplaagd of uitgelachen. Wij vinden het belangrijk, dat onze leerlingen leren wat ze dan kunnen doen of laten. Om de leerlingen hiervoor handvatten aan te reiken maken we gebruik van de Kanjertraining. Hiermee worden de leerlingen onder begeleiding van de leerkracht in de iets lastigere situaties gebracht om vervolgens met elkaar te bespreken hoe dan tot een oplossing te komen. Zo leren ze samen met leerkrachten om – wanneer zich problemen voordoen – oplossingen te zoeken waar iedereen wat aan heeft.

De training werkt met vier gedragstypen:

- a. De tijger (witte pet) is zichzelf, te vertrouwen, vriendelijk en behulpzaam en op een leuke manier grappig en stoer. Zonder witte pet moet hij ervoor oppassen niet naïef te worden.
- b. Het konijn (gele pet) gedraagt zich vriendelijk, netjes en inlevend. Zonder witte pet trekt zij zich echter terug en doet bang.
- c. De aap (rode pet) gedraagt zich op een blijmoedige manier en heeft humor. Zonder witte pet gaat hij echter meelopen en slooft hij zich uit.
- d. De vogel (zwarte pet) vertoont leiderschapsgedrag en durft initiatief te nemen. Zonder witte pet speelt hij echter de baas, zoekt hij ruzie en kan hij pesten.

D.m.v. allerlei doe-, gespreks- en spelsituaties leren de kinderen de kanjerregels en -afspraken:

- We vertrouwen elkaar
- We helpen elkaar
- Niemand speelt de baas
- Niemand lacht uit
- Niemand blijft zielig
- We werken samen
- We hebben plezier
- We doen mee



Wat op school ontstaat wordt ook op school opgelost door de leerlingen met (als het nodig is) hulp van de leerkracht of andere leerlingen.

Ouders worden geïnformeerd door school.

Het is niet de bedoeling dat ouders zelf een leerling direct aanspreken op zijn of haar gedrag. Wanneer er iets speelt, meldt u het dan bij de leerkracht van uw kind. De school neemt het op en bespreekt het met de betreffende leerling(en).

Wij blijven elk jaar kritisch kijken en de resultaten volgen om te bepalen of de Kanjertraining nog effectief is.

Meer informatie: www.kanjertraining.nl

Gymrooster 2020/2021

Alle gymlessen worden gegeven door onze vakleerkracht gym juf Judit.

dinsdagmiddag

12.30 - 13.15

groep 3+4+5

13.15 - 14.00

groep 6+7+8

donderdagmiddag

12.30 - 13.15

groep 3+4+5

13.15 - 14.00

groep 6+7+8



Gymkleding

Wilt u ervoor zorgen, dat de leerlingen op de gymdagen hun gymkleding mee hebben én een schone handdoek.

Passende gymkleding houdt in: **korte** broek en shirt of een gypakje. Dit mede i.v.m. de veiligheid. Ook een strakke 3/4 broek is goed.

Voor de gymnastieklessen is het essentieel dat de leerlingen goede gymschoenen dragen, met een harde zool (maar géén zwarte zolen).

Regelmatig laten leerlingen gymspullen op school hangen. Wij wijzen de kinderen daar op. Wilt u uw kind er a.u.b. ook op aanspreken? Het is namelijk zeer onhygiënisch als zij dezelfde spullen nogmaals gebruiken.

Bovendien geven deze tassen na verloop van tijd een onaangename geur in de school.

Voor de kleutergym geldt, dat de kleuters gymmen in hun ondergoed.

Wilt u zorgen dat zij gymschoentjes hebben, die voorzien zijn van elastiek over de voet of klittenband. Niet geschikt zijn balletschoenen (te gladde scholen) en sportschoenen (sneakermodel) omdat deze te stug zijn en de kinderen er niet goed mee kunnen klimmen en klauteren. De schoenen mogen géén zwarte zool hebben.

De gymschoenen van de kleuters blijven op school, zodat we ze altijd bij de hand hebben.

Graag ook even de naam van uw kind in de schoenen zetten.

Gebruik van deodorant

Veel leerlingen in de midden- en bovenbouw gebruiken deodorant. Daar is helemaal niets mis mee. Wij verzoeken u echter om spuitbussen, in verband met de luchtkwaliteit in de kleedkamer, voor thuis te bewaren en in de gymtas alleen nog rollers of sticks mee te geven.

Oude gymschoenen

Wij willen u vragen om gymschoenen die te klein zijn en die u weg wilt gooien, op school in te leveren. Deze gymschoenen kunnen we dan gebruiken om leerlingen die een keer hun gymschoenen vergeten zijn toch veilig mee te kunnen laten gymmen.

Uw kind voor het eerst naar de basisschool

Ongeveer 5 weken voordat uw kind 4 jaar wordt, belt de leerkracht u om afspraken te maken voor de kijkochtenden. Uw kind mag **5 keer een ochtend** (8.30 tot 11.30 uur) meedraaien om alvast een beetje te wennen aan zijn/haar toekomstige groep. Het is niet de bedoeling dat u daar als ouder bij blijft. U kunt erop vertrouwen dat u gebeld wordt als dat nodig is.

Is uw kind vlak voor of in de zomervakantie jarig, dan wordt uw kind na de vakantie geplaatst. Wel mag uw zoon/dochter komen op de kennismakingsochtend aan het eind van het schooljaar.

De 5 kijkochtenden vervallen dan, omdat die periode voor nieuwe kinderen wat te onrustig is.



Wegbrengen en ophalen van uw kind in groep 1+2

Om het begin van de ochtend en middag rustig te laten verlopen, hanteren we de volgende afspraken binnen school:

- 10 minuten vóór schooltijd (dus om 8.20 uur) gaat de schooldeur open. Vanaf die tijd mogen de kinderen binnenkomen;
- We beginnen om 8.30 uur. Mocht u een keer te laat zijn, zegt u uw kind dan gedag op de gang;
- Voor korte mededelingen kunt u de leerkracht natuurlijk even aanspreken. Wilt u wat uitgebreider praten? Dat kan altijd, maar liefst na schooltijd, want dan hebben we meer tijd voor u;
- Kinderwagens en buggy's kunnen niet worden meegenomen in de lokalen, omdat daar te weinig ruimte voor is;
- Houdt u het afscheid in de klas a.u.b. kort.
- De stoeltjes die klaar staan zijn voor de kinderen;
- Als de school uit is, komen de kinderen via de deur bij de kleuterlokalen weer naar buiten (dat is op het plein met de zandbak). Alle ouders, of anderen die de kinderen ophalen, wachten buiten. Gaat u a.u.b. niet voor het raam staan. U zult begrijpen dat dit veel kinderen nogal afleidt.

Toiletbezoek

We gaan ervan uit, dat uw kind zelfstandig naar het toilet gaat en geen hulp meer nodig heeft. Mocht dat niet het geval zijn, meldt u het dan aan de leerkracht.

In overleg met de leerkracht wordt er samen naar een oplossing gezocht.

Lesmateriaal op website

Op de website kunt u per groep de woordpakketten en de samenvattingen van geschiedenis, aardrijkskunde en Engels vinden. Handig om thuis te oefenen! U vindt ze op onze website onder 'Groepen'.

De schoolfotograaf

Op 28 mei komt de schoolfotograaf weer naar school.

Wij zullen, zoals gebruikelijk, weer de gelegenheid bieden voor de broertjes/zusjes foto's. Nadere informatie ontvangt u tegen die tijd via het ouderportaal.

Kunst en cultuur

In alle groepen worden muziek-en handvaardigheidslessen gegeven vanuit de door ons gebruikte methodes.

Ook bezoeken de meeste groepen een museum in de regio.



Voor de groepen 8 staat een bezoek aan een museum in Amsterdam op het programma: Het Stedelijk-, Rijks- of Van Goghmuseum.

Ongeveer vier keer per jaar is er een podiumochtend of -middag. Ouders zijn dan welkom om te komen kijken. De tijden worden middels een briefje op de toegangsdeur bekend gemaakt. Daarnaast nemen we deel aan het zgn. Cultuurmenu Stede Broec. Hierin zijn veel scholen van Stede Broec vertegenwoordigd en elk jaar spreken we met elkaar af welke kunstdiscipline centraal staat en op welke manier we daarmee gaan werken.

In het schooljaar 2020-2021 ligt het accent op de discipline 'Literatuur/Erfgoed'

Hoe dit voor de leerlingen en leerkrachten vorm gaat krijgen is nog niet helemaal duidelijk. Dit heeft te maken met het feit dat er vanuit de gemeente (en overheid) vanaf 2021 een nieuwe 'cultuureducatie-met-kwaliteit regeling' gaat komen. Zodra hierover meer bekend wordt, houden wij u uiteraard op de hoogte.

Komend schooljaar houden wij ook weer een schoolbreed project. Het thema is op dit moment nog niet bekend maar, we houden u op de hoogte. Als afsluiting van dit project is er een open huis/tentoonstelling (wo 21 april). Ook hier hoort u in de loop van het jaar meer over.

Kinderboekenweek


Jaarlijks vindt in oktober de Kinderboekenweek plaats. Dit jaar van woensdag 30 september t/m zondag 11 oktober 2020.

Het thema van dit jaar is “En toen?”

“Tijdens deze Kinderboekenweek gaan we terug in de tijd. Boeken brengen geschiedenis tot leven, waardoor de wereld van vroeger tastbaar wordt. Lees spannende verhalen over ridders, verplaats je in oorlogstijd of kom van alles te weten over de Oudheid. Je hebt geen tijdmachine nodig om andere tijden te ontdekken. Verken alle werelden van toen door het lezen van boeken!”

De auteur van het Kinderboekenweekgeschenk “De diamant van Banjarmasin” is Arend van Dam. Mylo Freeman maakte het Prentenboek van de Kinderboekenweek “Tweeling”.

Op 't Vierspan zullen we dit jaar weer aandacht besteden aan de Kinderboekenweek.



Ook op andere momenten nemen leesboeken een belangrijke plaats in op school. Wij beschikken op alle locaties over een goede schoolbibliotheek. Verder hebben we activiteiten rond de Roald Dahlweken, de poëzieweek en de Nationale Voorleesweken.

Ouderhulp op school

Onze school kent twee raden: de medezeggenschapsraad en de oudervereniging.

De MR (medezeggenschapsraad) houdt zich vooral bezig met de beleidsmatige kant van school.

De oudervereniging (OV) is actief bij de organisatie van vele activiteiten binnen en buiten school, zoals Sinterklaasfeest, Kerst, songfestival, enz. Zij kunnen bij veel van deze activiteiten extra handen gebruiken van ouders, die graag zo nu en dan de handen uit de mouwen willen steken, maar zich niet voor een heel jaar of langer aan een raad (of commissie) willen binden.

Zoek gerust eens contact met een lid van de oudervereniging of leerkracht als u af en toe zou willen helpen.

In de onderbouw bijvoorbeeld is hulp gewenst bij kleuterspelletjes, computerbegeleiding of (voor)lezen in kleine groepjes.

Vaak hangen er intekenlijsten bij de klassen of doen wij via het ouderportaal of brief van een commissie een gerichte oproep.

Leden oudervereniging

De leden van de oudervereniging worden op de jaarvergadering van 8 oktober gekozen.

De lijst met de ouderverenigingsleden wordt gepubliceerd in het ouderportaal. Tot de komende jaarvergadering bestaat het dagelijks bestuur van de oudervereniging uit: Inge Sterk (voorzitter), Vanessa van den Berg (penningmeester) en Barry Konst (secretaris).

De oudervereniging is bereikbaar via ov.vierspan@openbaaronderwijspresent.nl

De oudervereniging streeft ernaar binnen een week te reageren.

Uiteraard kunt u altijd een lid van de oudervereniging aanspreken bij de school.

Op het ouderportaal in de 'digitale boekenkast' zijn documenten te vinden met betrekking tot de oudervereniging.

Jaarvergadering oudervereniging

De jaarvergadering van de oudervereniging is op donderdag 8 oktober. Alle ouders zijn van harte welkom om de jaarvergadering bij te wonen op locatie de Wendel. De jaarvergadering start om 20.00 uur en eindigt om 20.30 uur.

Ouderbijdrage en schoolreisbijdrage

De ouder- en schoolreisbijdrage zijn vrijwillige bijdragen.

De ouder- en schoolreisbijdrage voor het komende schooljaar zijn als volgt:

Ouderbijdrage	groep 1 t/m 7	€ 25,00
	Groep 8	€ 30,00*
Schoolreisbijdrage	groep 1 t/m 7	wordt in de loop van het schooljaar bekend, dit is namelijk afhankelijk van de bestemming
	meerdaagse groep 8	€ 70,00

*dit i.v.m. het afscheid aan het einde van het jaar

Eventuele wijzigingen in de ouderbijdrage en/of de schoolreisbijdrage voor het schooljaar 2019-2020 worden in de jaarvergadering op 8 oktober 2020 vastgesteld.

Het rekeningnummer van de oudervereniging is: NL31 INGB 0006 7281 58

Mocht de betaling van de schoolreis- en/of de ouderbijdrage voor u onoverkomelijke problemen geven, dan kunt u via de afdeling Sociale Zaken van de gemeente een beroep doen op het sociaal cultureel fonds. Meer informatie hierover kunt u vinden in de schoolgids. U kunt ook een beroep doen op de Stichting Leergeld (zie verderop in deze infokalender). Of u neemt contact op met de directeur om te bespreken welke mogelijkheden er zijn.

Commissies

De oudervereniging bestaat uit een aantal commissies (Sint, Kerst, Algemeen, Schoolreis en Sport). Iedere commissie organiseert diverse activiteiten voor de kinderen. Ouders kunnen zitting hebben in meerdere commissies en overleggen met leerkrachten en het bestuur van de oudervereniging.

De commissies informeren u over de activiteiten via het ouderportaal. Iedere ouder is van harte welkom om bij te dragen aan de organisatie van activiteiten.

Sportactiviteiten

In de jaarkalender staan diverse sportactiviteiten vermeld. Deze worden door de sportcommissie van de OV gecoördineerd.

Om deel te kunnen nemen aan deze evenementen hebben we uw hulp nodig. Bij de aankondiging van een evenement vragen we aan de ouders van deelnemende kinderen om een team te begeleiden. U hoeft daarvoor de sport niet zelf te beheersen en draagt bij aan een hele leuke sportieve dag voor de kinderen van onze school.



Sommige data zijn onder voorbehoud, andere data wijzigen nog weleens, doordat binnen de organiserende vereniging bijvoorbeeld regionale wedstrijden kunnen worden ingevoegd. Wij hebben hierop geen enkele invloed. Leest u hiervoor steeds de brieven van de sportcommissie via het ouderportaal.

Bij vragen dan wel op- of aanmerkingen m.b.t. sporttoernooien kunt u contact opnemen met Judit Monen (judit.monen@openbaaronderwijspresent.nl) of met Barry Konst (barrykonst@gmail.com).

’t Vierspan hanteert de regel, dat als een leerling zich voor een sporttoernooi heeft opgegeven en zonder geldige reden wegblijft, de betreffende leerling voor een jaar uitgesloten is van deelname aan een sporttoernooi.

MR (medezeggenschapsraad)

Leden:

Personeelsgeleding (PMR):

Marisa Hofman

Katja Freijssen

Helga Goedhart

Kitty Vermeer

Oudergeleding (OMR):

Kirsten Bunschoten

Paul Swart

Kathalijne van Santen

Melanie Laan

Marloes van Bruggen

Vacature ouders De Klim-Op

U kunt de medezeggenschapsraad altijd bereiken via
mr.vierspan@openbaaronderwijspresent.nl

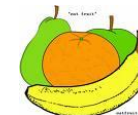
De notulen van de MR vergaderingen kunt u vinden op het ouderportaal
in de 'digitale boekenkast'.

Eten en drinken in de pauze en tussen de middag

Kinderen mogen voor in de pauze een beker drinken en een gezond tussendoortje meenemen.

Ook voor tussen de middag vragen wij u om een gezonde lunch mee te geven en niet teveel!

Woensdag, donderdag en vrijdag zijn fruitdagen. Wij vragen u om uw kind(eren) deze dagen één stuk fruit mee te geven.



Verjaardagen

Jarig zijn hoort voor de meeste kinderen toch wel bij de hoogtepunten van het jaar. Alle kinderen vieren hun verjaardag in hun eigen klas. Voor de kleutergroepen geldt dat de ouders van de jarige bij het zingen en trakteren in de klas mogen blijven. In de kleutergroepen worden verjaardagen altijd direct aan het begin van de ochtend gevierd, zodat de ouders hierbij aanwezig kunnen zijn.

Het is wel goed om van tevoren even contact op te nemen met de leerkracht van uw kind, om te informeren of er kinderen in de groep zitten, die allergisch zijn. Dit komt namelijk steeds vaker voor.

Wij adviseren de ouders van de nieuwe leerlingen, die 4 jaar worden, de kinderen niet hun verjaardag op school te laten vieren. Deze kinderen hebben vaak hun verjaardag al op de peuterspeelzaal of op het kinderdagverblijf gevierd en de meeste jonge kinderen vinden het niet prettig om in het midden van de belangstelling te staan als ze pas op school komen. Als u wel wilt dat uw 4-jarige gaat uitdelen, neem dan bijtijds contact op met de juf, zodat zij de verjaardagshoed op tijd klaar heeft en er in de planning rekening mee gehouden kan worden.



Gevonden voorwerpen

Vaak blijven er op school jassen, bekers, broodtrommels, gymtassen etc. achter. Wij doen dit in de bak/mand van de gevonden voorwerpen.

De mand staat bij de hoofdingang.

Een paar keer per jaar (voor de wat langere vakanties) wordt de inhoud op een tafel uitgesteld. Na een week gaat de kleding in de kledingcontainer. We kondigen dit ook aan via het ouderportaal en op de deuren van de school.



De cartridgecontainers

Op school hebben wij inzamelingscontainers voor lege inktcartridges van printers. Wij zijn van mening dat het goed is om kinderen al vroeg vertrouwd te maken met de mogelijkheden om materialen te hergebruiken.

Op locatie De Wendel kunt u de lege inktcartridges in een goed gesloten plastic zak inleveren bij de leerkracht van uw kind.

Skeelers, skateboards etc.

Leerlingen mogen skeelers, skateboards of waveboards mee naar school nemen, mits deze in een tas aan de kapstok passen.

Mobieltjes

Steeds vaker nemen leerlingen mobiele telefoons mee naar school. Wij achten dit in de meeste gevallen niet nodig: de school is altijd bereikbaar.

Als mobieltjes worden meegenomen, staan ze altijd uit en worden in principe door de leerlingen zelf bewaard. Wij aanvaarden geen enkel risico op het gebied van verlies of diefstal.

Het meenemen van mobieltjes op (meerdaagse) schoolreisjes is niet toegestaan.

Voor alle duidelijkheid: school is niet aansprakelijk te stellen als meegebrachte materialen stuk gaan. Leest u in dit verband ook het volgende stuk ('Aansprakelijkheid').

Aansprakelijkheid

De stichting Present heeft voor al haar scholen een aansprakelijkheidsverzekering afgesloten.

De aansprakelijkheidsverzekering biedt zowel de school zelf als zij die voor de school actief zijn (bestuursleden, personeel, vrijwilligers) dekking tegen schadeclaims ten gevolge van onrechtmatig handelen.

Wij attenderen u in dit verband op twee aspecten, die vaak aanleiding zijn tot misverstand.

Ten eerste is de school/het schoolbestuur niet (zonder meer) aansprakelijk voor alles wat tijdens de schooluren en buitenschoolse activiteiten gebeurt. Wanneer dit wel het geval zou zijn, zou alle schade die in schoolverband ontstaat door de school moeten worden vergoed. Deze opvatting leeft wel bij veel mensen, maar is gebaseerd op een misverstand. De school heeft pas een schadevergoedingsplicht wanneer er sprake is van een verwijtbare fout. De school (of zij die voor de school optreden) moeten dus te kort zijn geschoten in haar (hun) rechtsplicht. Het is mogelijk dat er schade wordt geleden, zonder dat er sprake is van enige onrechtmatigheid. Bijvoorbeeld: tijdens de gymles wordt er een bal geschopt. Deze komt op een bril van een leerling terecht en de bril is kapot. De schade valt niet onder de aansprakelijkheidsverzekering en wordt dan ook niet door de school vergoed.

Ten tweede is de school niet aansprakelijk voor schade door onrechtmatig gedrag van leerlingen. Leerlingen (of, als zij jonger zijn dan 14 jaar, hun ouders) zijn primair zelf verantwoordelijk voor hun doen en laten. Een leerling die tijdens de schooluren of tijdens door de school georganiseerde activiteiten door onrechtmatig handelen schade veroorzaakt, is daar dus in de eerste plaats zelf (of de ouders) verantwoordelijk voor.

Het is dus van belang dat u zelf een particuliere aansprakelijkheidsverzekering heeft afgesloten.

Verder heeft het bestuur een WEGAS-verzekering afgesloten. Gevolgen van schade en/of letsel die werknemers of vrijwilligers oplopen indien zij in opdracht van de werkgever met een motorrijtuig op pad gaan zijn afgedekt met de werkgevers aansprakelijkheidsverzekering verkeersdeelnemers.

Protocollen

We maken gebruik van diverse protocollen, zoals een veiligheidsprotocol of protocol medicijnverstrekking.

Protocol medicijnverstrekking

Op school is een protocol medicijnverstrekking aanwezig.

Daarin worden de afspraken beschreven die tussen school en ouders gemaakt kunnen worden indien uw kind één of een aantal maal per dag onder schooltijd medicijnen moet gebruiken.

Het protocol is door ons bestuur vastgesteld.

Melding besmettelijke ziekten

Bij melding van een besmettelijke infectieziekte volgen wij de richtlijnen van de GGD/RIVM wat betreft informatie naar ouders, thuishouden van de leerling etc.

In het kader van het coronavirus volgen wij de richtlijnen van de overheid en het RIVM.

Roken op schoolplein

Wij willen u vragen op de schoolpleinen niet te roken.

Wij, als volwassenen, hebben naar onze kinderen een voorbeeldfunctie. En roken past zeker niet in wat wij (op school) onderwijzen als het gaat om het bevorderen van gezond gedrag.



Honden op school

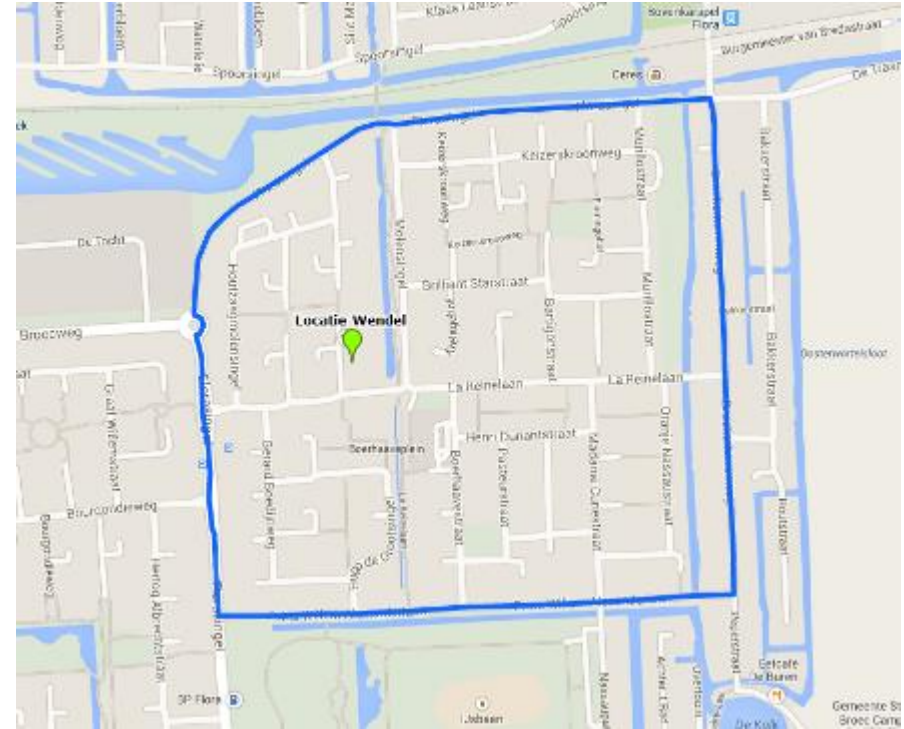
Honden zijn niet toegestaan in de school. Er zijn kinderen die er bang voor zijn en het kan ook leiden tot allergische reacties.

Als u uw hond meeneemt bij het wegbrengen / ophalen van uw kinderen moet deze op het schoolplein altijd zijn aangelijnd. De hond mag nooit onbeheerd worden achtergelaten.

Fietsafspraken en fietsregels

Over leerlingen, die op de fiets naar school komen gelden de volgende regels:

- Alleen leerlingen, die buiten het fietsgebied wonen mogen op de fiets naar school.
- Het fietsgebied is:
 - Broekerhavenweg
 - Florasingel
 - Prins Willem Alexanderlaan
- Het gebied wordt ook aangegeven op de kaart die u hiernaast aantreft. Deze kaart vindt u ook op de prikborden in de school.
- Leerlingen die op de fiets mogen komen, plaatsen hun fiets alleen in de fietsenrekken (**dus niet bij de ingang van de fietsenberging**).
- De school kan niet aansprakelijk worden gesteld voor eventuele schade aan de fietsen.
- Leerlingen, die binnen het gemarkeerde gebied wonen, mogen niet op de fiets naar school.
Uitzonderingen: bezoek aan dokter, tandarts, logopedist, orthodontist, etc.
In andere gevallen graag even overleg met de leerkracht.



Parkeren rond school

Zowel bij locatie De Woud als bij locatie De Wendel zijn op zéér korte loopafstand veel parkeerterreintjes of parkeerhavens. Parkeert u uw auto a.u.b. daar.

Op de juiste plekken parkeren heeft ook alles te maken met veiligheid voor kinderen, ouders en verzorgers. Mocht u uw kind ook lopend of met de fiets naar school kunnen brengen, dan is dat nog beter.

Ook vragen wij u bij het uitstappen te denken aan de auto's die naast uw auto staan.

En als u vlak bij de school geparkeerd staat en de school gaat uit, wilt u dan a.u.b. stapvoets rijden, want op dat moment lopen er veel ouders en kinderen.

Veiligheid bij excursies

Wij rekenen erop, dat u over een inzittendenverzekering beschikt als u zich aanmeldt om onze leerlingen met de auto te vervoeren.

Wij hanteren de verkeersregels zoals we die via de ANWB hebben ontvangen. Deze regels gaan o.a. over het vervoer van kinderen in auto's. (<http://www.anwb.nl/rechtshulp,/in-het-verkeer/verkeersregels/vervoer-kinderen-Nederland>)

- In het Reglement Verkeersregels en Verkeerstekens is een artikel opgenomen dat vervoer van personen in de laadruimte van een auto en in een aanhanger verbiedt. Dus geen kinderen in de achterbak van een stationwagen.
- De basisregel is, dat kinderen kleiner dan 1.35 meter gebruik moeten maken van een goedgekeurd en passend kinderbeveiligingsmiddel (stoelverhoger). Alle anderen moeten de veiligheidsgordel dragen.
- Sinds mei 2008 moet iedereen in de gordel.
Er mogen dus niet meer personen vervoerd worden dan het aantal beschikbare gordels in de auto.
- Iedereen moet een eigen autogordel gebruiken; twee kinderen in één autogordel mag niet.
- Het is raadzaam om kinderen tot 12 jaar niet bij een airbag te zetten die ingeschakeld is. Kan het niet anders, zet dan de autostoel zo ver mogelijk naar achteren.
- In autobussen moeten de beschikbare gordels gebruikt worden. Indien kinderen onder de 12 jaar geen gordel dragen, is de chauffeur strafbaar.

Wilt u bij een excursie van de groep(en) van uw kind(eren) zoveel mogelijk uw eigen stoelverhoger meegeven als uw kind kleiner is dan 1.35 meter?



Tijdens excursies op de fiets zorgen wij ervoor dat de fietsers voor en achteraan de rij altijd een oranje veiligheidsvest dragen. Dit verhoogt de zichtbaarheid van de fietsrij.

Hoofdluis

Na schoolvakanties en na een melding van hoofdluis worden de leerlingen door een vaste groep 'luizenmoeders' gecontroleerd op de aanwezigheid van hoofdluis en/of neten.

Bij constatering van de aanwezigheid van hoofdluis en/of neten, wordt u door de leerkracht van uw kind benaderd.

U wordt dan verzocht uw kind op te halen, te behandelen en de rest van de dag thuis te houden om besmetting van medeleerlingen te voorkomen. U krijgt van school verdere informatie mee, maar u kunt ook altijd advies vragen bij apotheek, drogist of GGD. Na een week worden de kinderen bij wie luis en/of neten geconstateerd is, opnieuw gecontroleerd.

Zoals u weet is het geen schande om hoofdluis te hebben: de luis is immers een overloper en houdt van schoon haar. Luizen zijn kleine grauwe beestje die zo groot zijn als een speldenknop. Zij leggen eitjes (neten) en leven van bloed. Neten hebben een variërende kleur van wit tot bruin en lijken op roos. Neten zitten echter vastgekleefd aan de haren, terwijl roos los zit.

Hoofdluis en neten zitten vooral op warme, donkere plekken:

- onder de pony
- achter de oren
- in de nek
- onder staarten



Hoe krijg je het?

Over het algemeen lopen luizen van de een naar de ander via direct contact, dus alleen van haar op haar. Een luis wil zich voeden met bloed dus zorgt hij er wel voor dat hij op het hoofd blijft zitten.

Tips voor het behandelen van luizen en neten

Op dit moment zijn de afspraken bij ons op school zoals hieronder beschreven. Er is overleg met GGD/RIVM. Als de richtlijnen veranderen brengen we u daarvan op de hoogte.

- Koop bij de apotheek of drogisterij een luizenkam en een goede lotion/shampoo om de luizen te doden. Een goede lotion aangeraden door het RIVM: dimeticon of malathion. Het RIVM raadt de producten op natuurlijke basis af, omdat bij hen niet bekend is hoe deze werken.
- Leest u a.u.b. goed de bijsluiter. Sommige luizenbestrijdingsmiddelen zijn namelijk schadelijk voor zwangere vrouwen, etc.
- Wilt u uw kind zo snel mogelijk behandelen? Laat uw kind pas weer naar school gaan als het behandeld is.
- Controleer ook uw huisgenoten en als zij ook hoofdluis en/of neten hebben moeten zij ook behandeld worden.
- **Kam uw kind 2 maal daags, 2 weken lang.**
Het is aan te raden het haar dagelijks boven een vel wit papier met de luizenkam uit te kammen. Kam vooral achter de oren, op de kruin, in de nek en onder de pony omdat de luizen daar het liefste zitten!
- Het is verstandig vriendjes/vriendinnetjes te waarschuwen waar uw kind regelmatig mee speelt, of de afgelopen week mee heeft gespeeld. Zo kan verdere verspreiding tegengegaan worden.
- Als het haar van uw kind luisvrij is, doch veel neten bevat, kunt u deze verwijderen met een azijn behandeling (1/3 azijn, 2/3 water). Azijn breekt namelijk de 'lijmstof' af waar de neten mee vastzitten.

Azijnbehandeling:

- azijn iets verwarmen en in het haar smeren
- 1 minuut laten inwerken
- haren goed kammen met de luizenkam
- daarna haren gewoon wassen met normale shampoo
- deze behandeling eventueel herhalen

Er zijn ook speciale producten verkrijgbaar die (oude, vastzittende) neten los kunnen maken, maar deze zijn relatief duur.

Via het Landelijk Steunpunt Hoofdluis (LSH) is een eenvoudig 5-stappenplan beschikbaar gemaakt voor ouders.
Website: www.landelijksteunpunthoofdluis.nl

Wilt u een **(nieuwe) besmetting altijd meteen doorgeven** aan de leerkracht van uw kind? Dan kan de school goed bijhouden hoeveel besmettingsgevallen er zijn.

Als iedereen zich aan deze afspraken houdt, blijft de 'hoofdluisoverlast' beperkt.



Nog meer tips voor het behandelen van hoofdluis krijgt u van school mee als er bij uw kind of in de klas van uw kind hoofdluis en/of neten zijn geconstateerd.
Voor vragen kunt u altijd bij de leerkracht van uw kind terecht.

Berend Botje

Obs 't Vierspan wil zich ontwikkelen tot Integraal Kindcentrum (IKC). Om dit mogelijk te maken heeft Berend Botje een vestiging in locatie De Woud geopend.

Berend Botje biedt opvang voor kinderen van 0 tot 13 jaar: kinderopvang, peuterspeelgroep en buitenschoolse opvang.

De visies van 't Vierspan en Berend Botje sluiten mooi op elkaar aan zodat een mooie, doorgaande ontwikkelingslijn aangeboden kan worden.

Eén van de lokalen en een klein gedeelte van de aula is ingericht voor de peuterspeelgroep, het kinderdagverblijf en de BSO.

Meer informatie: www.berendbotje.nl of 088-2337000.



Centrum voor Jeugd en Gezin Stede Broec

(overgenomen van website)

“Het Centrum voor Jeugd en Gezin (CJG) Stede Broec is de voordeur naar hulp en ondersteuning bij het opgroeien en opvoeden van kinderen.

Als ouder of verzorger kun je in het CJG terecht voor antwoord op je vragen en voor ondersteuning bij de opvoeding. Ook voor jongeren is het CJG de plek voor informatie en advies.

Opvoeden is soms een hele klus. Ouders en verzorgers komen regelmatig voor vraagstukken te staan. De medewerkers van het CJG helpen je graag met informatie of advies. Als het nodig is brengen ze je in contact met de juiste deskundige voor verdere ondersteuning. Alles gebeurt in overleg met jou. Samen met het CJG maak je een plan om de situatie te veranderen, zowel voor jou als voor je kind.

Bij het CJG kun je altijd binnenlopen. Je hebt geen verwijzing nodig en de hulp is gratis. Zo kun je weer genieten van je kind”.

Bezoekadres: Stationslaan 2
1611 KZ Bovenkarspel
Telefoonnummer: 0228-511528
Mailadres: info@welzijnstedebroec.nl
Website: www.welzijnstedebroec.nl/diensten/centrum-jeugd-en-gezin



Aanschuifafels

Alle locaties van 't Vierspan nemen deel aan het project 'aanschuifafels'. Het 'aanschuifafelteam', geleid door medewerkers van het Centrum voor Jeugd en gezin en het Voorschoolse Advies Team, meldt hierover het volgende:

“Wij krijgen van ouders regelmatig vragen over de opvoeding en ontwikkeling van hun kinderen. Vragen die wij krijgen zijn bijvoorbeeld hoe kan ik ervoor zorgen dat mijn kind zelfstandiger wordt, hoe leert mijn kind luisteren naar anderen, hoe ga ik om met de situatie dat mijn kind wordt gepest of zelf een pester is. Ook een veel voorkomende vraag is hoe ga ik om met het social mediagebruik van mijn kind.

Om tijdig grote en kleine zorgen zoveel mogelijk te voorkomen zijn het CJG en het VAT gestart met het organiseren van aanschuifafels.

Deze vorm van preventieve opvoedondersteuning houdt in dat onder het genot van een kopje koffie of thee op een basisschool een opvoed gerelateerd onderwerp met elkaar wordt besproken. Op een ontspannen manier worden nieuwe ideeën opgedaan over opvoeden en een gouden tip wordt regelmatig gegeven én ontvangen, is de ervaring in gemeente Drechterland.

Deze vorm van opvoedondersteuning verlaagt de drempel om hulp te vragen, ouders leren andere ouders kennen en zij ervaren dat zij niet de enige zijn met opvoedvragen.

Tenslotte moet iedereen opvoeden leren en is de aanpak afhankelijk van je kind”.

U wordt via het ouderportaal en/of posters in de school op de hoogte gebracht waar en wanneer de ochtenden zijn.

Jeugdgezondheidszorg (JGZ)

Alle scholen in de gemeente Stede Broec nemen deel aan het onderzoekprogramma, zoals dit door de GGD Hollands Noorden is opgesteld.



Dit programma luidt als volgt:

- Een volledig onderzoek door de jeugdarts en jeugdartsassistente voor de leerlingen geboren tussen *1-10-2014 en 1-10-2015*. Er wordt gekeken naar lengte, gewicht, ogen, oren, houding, motoriek, spraak- en taalontwikkeling.
- Een gedeeltelijk onderzoek (ogentest, lengtemeting, gewicht) door de jeugdartsassistente voor leerlingen geboren tussen *1-1-2013 en 31-12-2013*.
- Een gedeeltelijk onderzoek (ogentest, lengtemeting, houdingscontrole) door de jeugdarts en – assistente voor leerlingen geboren tussen *1-1-2010 en 31-12-2010*. Deze leerlingen moeten ook een vragenlijst invullen, waarmee wordt nagegaan of er sprake is van depressieve klachten.

Het JGZ-team dat dit schooljaar aan onze school verbonden is, bestaat uit:

- mevrouw F. Burggraaf, jeugdarts
- mevrouw V. Schipper, doktersassistente
- mevrouw S. Groen, jeugdverpleegkundige

Het bezoekadres van de JGZ West-Friesland is:

Maelsonstaat 11
1624 NP Hoorn
tel.: (088) 01 00 555

Een afspraak met de jeugdverpleegkundige is bijvoorbeeld ook mogelijk bij onderwerpen als bedplassen, ernstig overgewicht e.d.

Verlofregeling

Leerplicht en verlof

In de Leerplichtwet staat dat uw kind de school moet bezoeken als er onderwijs wordt gegeven. Leerlingen mogen dus nooit zomaar van school wegblijven. In een aantal gevallen is echter een uitzondering op deze regel mogelijk.

Als er een bijzondere reden is waarom u vindt dat uw kind niet naar school kan, moet u zich aan de regels voor zo'n uitzondering houden. De uitzonderingen en de daarbij behorende regels staan hierna beschreven.

Extra verlof in verband met religieuze verplichtingen

Wanneer uw kind plichten moet vervullen die voortvloeien uit godsdienst of levensovertuiging, bestaat er recht op verlof.

Als richtlijn geldt dat hiervoor één dag per verplichting vrij wordt gegeven. Indien uw kind gebruik maakt van deze vorm van extra verlof, dient u dit minimaal twee dagen van tevoren bij de directeur van de school te melden.

Op vakantie onder schooltijd

Voor vakantie onder schooltijd kan alleen een uitzondering op de hoofdregel gemaakt worden als uw kind tijdens de schoolvakanties niet op vakantie kan gaan door de specifieke aard van het beroep van (één van) de ouders. In dat geval mag de directeur éénmaal per schooljaar uw kind vrij geven, zodat er toch een gezinsvakantie kan plaats hebben. Het betreft de enige gezinsvakantie in dat schooljaar. Bij uw aanvraag moet een werkgeversverklaring worden gevoegd waaruit de specifieke aard van het beroep én de verlofperiode van de betrokken ouder blijken.

Verder dient u met de volgende voorwaarden rekening te houden:

- in verband met een eventuele bezwaarprocedure (zie verderop) moet de aanvraag ten minste acht weken van tevoren bij de directeur worden ingediend, tenzij u kunt aangeven waarom dat niet mogelijk was
- de verlofperiode mag maximaal 10 schooldagen beslaan

- de verlofperiode mag niet in de eerst twee weken van het schooljaar vallen

Verlof in geval van ‘andere gewichtige omstandigheden’

Onder ‘andere gewichtige omstandigheden’ vallen situaties die buiten de wil van de ouders en/of de leerling liggen.

Voor bepaalde omstandigheden kan vrij worden gevraagd.

Hierbij moet gedacht worden aan:

- een verhuizing van een gezin
- het bijwonen van een huwelijk van bloed- of aanverwanten
- ernstige ziekte van bloed- of aanverwanten (het aantal verlofdagen wordt bepaald in overleg met de directeur en/of de leerplichtambtenaar)
- overlijden van bloed- of aanverwanten
- viering van een 25-, 40- of 50-jarig ambtsjubileum en het 12 ½ -, 25-, 40-, 50- of 60-jarig (huwelijks)jubileum van bloed- of aanverwanten (maximaal 2 dagen).
- Suikerfeest



De volgende situaties zijn **geen** ‘andere gewichtige omstandigheden’:

- familiebezoek in het buitenland
- vakantie in een goedkope periode of in verband met een speciale aanbieding
- vakantie onder schooltijd bij gebrek aan andere boekingsmogelijkheden
- een uitnodiging van familie of vrienden om buiten de normale schoolvakantie op vakantie te gaan
- eerder vertrek of latere terugkeer in verband met (verkeers)drukke
- verlof voor een kind, omdat andere kinderen uit het gezin al of nog vrij zijn

Verlofaanvragen worden altijd individueel beoordeeld. Een aanvraag voor verlof wegens ‘andere gewichtige omstandigheden’ dient zo spoedig gelijk bij de directeur te worden ingediend (bij voorkeur minimaal acht weken van tevoren).

Hoe dient u een aanvraag in

U dient een verlofaanvraag in via ‘absentie/verlof’ in het ouderportaal. De directeur neemt zelf een besluit over een verlofaanvraag voor een periode van maximaal 10 schooldagen.

Als een aanvraag voor verlof vanwege ‘andere gewichtige omstandigheden’ meer dan 10 schooldagen beslaat, wordt de aanvraag doorgestuurd naar de leerplichtambtenaar van de woongemeente. De leerplichtambtenaar neemt vervolgens een besluit, na de mening van de directeur te hebben gehoord.

Niet eens met het besluit

Wanneer uw verzoek om extra verlof wordt afgewezen en u het niet eens bent met dat besluit, kunt u schriftelijk bezwaar maken. U dient een bezwaarschrift in bij de persoon die het besluit heeft genomen.

U krijgt de gelegenheid om uw bezwaar mondeling toe te lichten. Daarna krijgt u schriftelijk bericht van het besluit dat over uw bezwaarschrift is genomen.

Bent u het dan nog niet eens met het besluit dan kunt u op grond van de Algemene wet bestuursrecht (Awb) binnen 6 weken schriftelijk beroep aantekenen bij de Arrondissementsrechtbank, sector Bestuursrecht. Het indienen van een beroepschrift heeft geen schorsende werking. Wel kan de indiener van een beroepschrift zich wenden tot de President van de bevoegde rechtbank met het verzoek een voorlopige voorziening te treffen. Aan zo’n juridische procedure zijn kosten verbonden: voordat u een beroepschrift indient is het raadzaam juridisch advies in te winnen, bijvoorbeeld bij een bureau voor Rechtshulp.

Ongeoorloofd verzuim

Verlof dat wordt opgenomen zonder toestemming van de directeur of de leerplichtambtenaar wordt gezien als ongeoorloofd verzuim. De directeur is verplicht dit aan de leerplichtambtenaar te melden. De leerplichtambtenaar beslist of er een proces-verbaal wordt opgemaakt.

Klachtenregeling

Scholen zijn verplicht om een klachtenregeling te hebben. Onze school is aangesloten bij de landelijke klachtencommissie onderwijs, die valt onder de stichting Onderwijsgeschillen.

Het adres van de landelijke klachtencommissie is Postbus 85191, 3508 AD Utrecht. Telefoonnummer 030-2809591.

Meer informatie vindt u op de website www.onderwijsgeschillen.nl

Klachten kunnen in de meeste gevallen opgelost worden door ze op school te bespreken met de leerkracht of directie of met de speciaal daarvoor aangewezen contactpersoon.

Indien het interne traject geen oplossing biedt, dan kan de klacht besproken worden met de externe vertrouwenspersoon of uiteindelijk worden behandeld door de landelijke klachtencommissie.

Interne contactpersoon.

De interne contactpersoon is een binnen de school aangewezen functionaris voor de eerste opvang van leerlingen en/of ouders die een klacht hebben. Bij klachten op het gebied van machtsmisbruik verwijst de contactpersoon naar de externe vertrouwenspersoon en helpt ouders/leerlingen eventueel het eerste contact te leggen. Daarnaast heeft de interne contactpersoon een taak op het gebied van het verbeteren van het schoolklimaat en de veiligheid op scholen.

De interne contactpersonen voor 't Vierspan zijn Durk Stoker (durk.stoker@openbaaronderwijspresent.nl) en Marisa Hofman (marisa.hofman@openbaaronderwijspresent.nl).

Externe vertrouwenspersoon.

Een externe vertrouwenspersoon heeft vooral een taak in de opvang en de hulpverlening.

Deze persoon begeleidt en ondersteunt ouders, leerlingen en medewerkers van school bij de behandeling van klachten waarbij sprake is van machtsmisbruik. Van machtsmisbruik is onder andere sprake in geval van seksuele intimidatie, pesten, discriminatie, agressie en geweld.

De externe vertrouwenspersoon is er alleen voor klachten tussen ouders/leerlingen en medewerkers van een school en tussen leerlingen onderling. De externe persoon (en ook de klachtencommissie) is er dus niet voor klachten die in de thuissituatie spelen.

Indien u een klacht heeft, kunt u contact opnemen met de externe vertrouwenspersoon. Deze kijkt hoe de klacht het beste aangepakt kan worden. In eerste instantie zal er altijd geprobeerd worden een oplossing te zoeken tussen ouders/leerlingen en school. Indien dit niet lukt, kan overwogen worden een klacht in te dienen bij de klachtencommissie.

Als externe vertrouwenspersoon is voor onze school aangewezen:

mevr. J. Jongert, van menscounselling,
Oosterleek 15, 1609 GA Oosterleek,
tel. nr. 06-15566929
of www.mescounselling.nl

Minimabeleid gemeente

De gemeente Stede Broec heeft voor mensen met een laag inkomen verschillende regelingen, zoals een bijdrage voor lidmaatschap van een sportvereniging voor kinderen, zwemles of een bijdrage voor de aanschaf van een computer voor kinderen vanaf 10 jaar etc.

De gemeente heeft een folder gemaakt waarin al deze regelingen besproken worden. Deze folder kunt op alle locaties vinden in het folderrek.



Stichting Leergeld

Overgenomen uit een mail van de stichting:

“Stichting Leergeld West-Friesland richt zich op het voorkomen van sociale uitsluiting van kinderen uit gezinnen met minimale financiële middelen, door deze kinderen weer mee te laten doen aan binnen- en buitenschoolse activiteiten. Leergeld biedt kansen aan kinderen in de leeftijd van 4 tot 18 jaar om te kunnen deelnemen aan binnen- en buitenschoolse activiteiten.

Het kan hierbij gaan om activiteiten voor kinderen op het gebied van onderwijs, sport, cultuur of welzijn, zoals meedoen aan schoolreisjes, muziekles of lid worden van een sport- of scoutingvereniging of het verstrekken van een fiets. Leergeld biedt deze kinderen daarmee een springplank, waardoor zij opbloeien, kennis en vaardigheden ontwikkelen en eigenwaarde krijgen. Alle bijdragen worden in natura verstrekt of betaalt Leergeld rechtstreeks aan scholen of verenigingen”.

Wie komen in aanmerking?

Leergeld ondersteunt kinderen indien het inkomen van de ouders niet meer bedraagt dan 120% van het bijstandsniveau. Ouders of verzorgers kunnen een beroep doen op hulp van een lokale stichting Leergeld wanneer zij bepaalde binnen- of buitenschoolse activiteiten voor hun kinderen niet kunnen betalen. Ook gezinnen die moeten rondkomen van leefgeld, omdat zij in een schuldhulpverleningstraject zitten, kunnen een beroep doen op Leergeld.

De inkomensnormen voor het schooljaar 2019-2020 waren:

- Eenoudergezin: € 1.535,- per maand
- Meerpersoonshuishouden: € 1.758,- per maand

Verstrekking computers en fietsen

Leergeld verstrekt ook computers wanneer deze niet door de gemeente worden vergoed. Voorwaarden hiervoor zijn: één per gezin, kind ouder dan 10 jaar, eens per 5 jaar.

Wanneer kinderen geen fiets hebben om naar school te gaan kan een goede 2^e hands fiets verstrekt worden.

Meer informatie

Voor vragen of nadere informatie kunt u terecht op de website www.leergeldwestfriesland.nl

Ouders kunnen zich aanmelden via onze website. En een aanvraag kan per e-mail of telefonisch worden gedaan, info@leergeldwestfriesland.nl. Klik op de knop 'Hulp voor uw kind'.

Het Leergeld-kantoor is ook telefonisch bereikbaar van 11.00 tot 15.00 uur op maandag t/m woensdag, telefoonnummer 0229-706800.